

Curso Profesional de Aromaterapia

Bienvenido a una experiencia transformadora que despertará tus sentidos y ampliará tus conocimientos en el arte milenario de la aromaterapia. Este curso profesional te guiará a través de un viaje sensorial completo utilizando el poder de los aceites esenciales.

Aprenderás a crear un equilibrio holístico para el cuerpo y la mente, mediante técnicas ancestrales complementadas con los más recientes descubrimientos científicos. Al finalizar, obtendrás una certificación profesional reconocida que avalará tus conocimientos y te permitirá ejercer con confianza.

Prepárate para descubrir cómo los aceites esenciales pueden transformar vidas, incluyendo la tuya. ¡Embárcate en este viaje aromático y despierta el poder sanador que la naturaleza nos ofrece!

Introducción a la Aromaterapia

Antiguo Egipto

Primeros registros del uso de aceites aromáticos para embalsamamiento y rituales religiosos.

Edad Media

Uso de hierbas aromáticas durante epidemias como método de protección y purificación.

Siglo XX

René-Maurice Gattefossé acuña el término "aromaterapia" y documenta propiedades curativas del aceite de lavanda.

Actualidad

Mercado global de $4.3 mil millones con crecimiento anual sostenido y validación científica.

La aromaterapia constituye una terapia natural que utiliza extractos aromáticos de plantas para promover el bienestar físico, emocional y energético. Sus beneficios han sido documentados a lo largo de milenios, desde los antiguos pergaminos egipcios hasta los estudios clínicos contemporáneos.

Esta disciplina holística trabaja a través del sentido del olfato y la absorción cutánea, generando respuestas fisiológicas y psicológicas que favorecen el equilibrio y la salud integral.

Objetivos del Curso



Certificación Profesional

Obtener credencial reconocida en el campo

Protocolos Terapéuticos

Desarrollar tratamientos personalizados

Evaluación Sensorial

Entrenar el olfato para identificar propiedades

Fundamentos Teóricos

Comprender la ciencia detrás de la aromaterapia

Aplicación Práctica

Dominar técnicas de uso y formulación

Este curso ha sido diseñado para brindarte las herramientas necesarias para convertirte en un profesional de la aromaterapia. Dominarás tanto los aspectos teóricos como prácticos, desde la química básica de los aceites hasta la evaluación sensorial avanzada.

Aprenderás a formular productos personalizados que respondan a necesidades específicas, desarrollando un criterio profesional para seleccionar los aceites adecuados para cada situación. Al final del recorrido, estarás preparado para obtener una certificación profesional reconocida internacionalmente.

Estructura del Curso

10	750	70+
Módulos	**Horas**	**Prácticas**
Unidades teórico-prácticas con evaluación continua	Dedicación total incluyendo estudio e investigación	Ejercicios con aceites esenciales y materiales incluidos

La estructura de nuestro programa está cuidadosamente diseñada para garantizar un aprendizaje progresivo y comprensivo. Los diez módulos teórico-prácticos te guiarán desde los fundamentos básicos hasta aplicaciones terapéuticas avanzadas, con un total de 750 horas dedicadas al estudio, práctica e investigación.

A lo largo del recorrido, participarás en más de 70 prácticas con diversos aceites esenciales y realizarás evaluaciones mensuales para afianzar lo aprendido. Contarás con tutorías personalizadas y acceso a foros de discusión donde podrás resolver dudas y compartir experiencias con compañeros y docentes.

El curso culmina con un proyecto final que integra todos los conocimientos adquiridos, demostrando tu capacidad para desarrollar protocolos terapéuticos efectivos.

Fundamentos de la Aromaterapia

Principios Básicos

La aromaterapia se fundamenta en el principio de que los compuestos volátiles de las plantas pueden influir positivamente en nuestra salud física, mental y emocional. Estos compuestos, al ser inhalados o absorbidos por la piel, desencadenan respuestas bioquímicas que promueven el equilibrio y la sanación.

Los mecanismos de acción involucran tanto el sistema nervioso central como el sistema endocrino, creando efectos sistémicos en todo el organismo.

Evolución Histórica

Desde el antiguo Egipto, donde los aceites aromáticos eran utilizados en embalsamientos y ceremonias religiosas, pasando por la medicina ayurvédica y la tradicional china, hasta las aportaciones científicas de René-Maurice Gattefossé en el siglo XX, la aromaterapia ha evolucionado constantemente.

El término "aromaterapia" fue acuñado en 1937, marcando el inicio de su estudio científico moderno y sistematizado.

Enfoques Contemporáneos

Actualmente distinguimos entre la aromaterapia clínica, enfocada en aplicaciones terapéuticas con base científica, y la aromacología, centrada en los efectos psicológicos de los aromas. Ambos enfoques se complementan y están respaldados por creciente evidencia científica.

Estudios recientes confirman la eficacia de los aceites esenciales en áreas como manejo del estrés, mejora del sueño y alivio de síntomas en diversas condiciones.

El Sentido del Olfato

Recepción

Las moléculas aromáticas entran por la cavidad nasal y alcanzan el epitelio olfativo



Transducción

Los receptores olfativos convierten las señales químicas en impulsos eléctricos

Respuesta

Se generan reacciones emocionales, fisiológicas y activación de memorias

Procesamiento

Las señales viajan por el nervio olfatorio directamente al sistema límbico

El sentido del olfato es único entre nuestros sentidos por su conexión directa con el sistema límbico, región cerebral responsable de las emociones, la memoria y el instinto. Esta conexión explica por qué los aromas pueden despertar recuerdos vívidos y provocar respuestas emocionales inmediatas.

La memoria olfativa es extraordinariamente duradera y está vinculada a experiencias emocionales. Un aroma puede transportarnos instantáneamente a momentos específicos de nuestra vida, desencadenando las mismas sensaciones experimentadas en aquel entonces.

Durante el curso, realizaremos ejercicios prácticos para desarrollar tu sensibilidad olfativa, entrenando tu nariz para identificar notas específicas y comprender los matices de cada aceite esencial.

Química de los Aceites Esenciales

Familia Química	Ejemplos	Propiedades Generales
Monoterpenos	Limoneno, Pineno	Estimulantes, antisépticos, expectorantes
Sesquiterpenos	Cariofileno, Bisabolol	Antiinflamatorios, calmantes, antialérgicos
Alcoholes	Linalol, Geraniol	Antimicrobianos, tonificantes, suaves
Ésteres	Acetato de linalilo	Equilibrantes, antiespasmódicos, sedantes
Óxidos	1,8-cineol	Expectorantes, mucolíticos

Los aceites esenciales son mezclas complejas de compuestos químicos, principalmente terpenos, alcoholes, aldehídos, cetonas, ésteres y fenoles. Cada aceite contiene entre 50 y 500 componentes diferentes, siendo algunos mayoritarios y otros presentes en cantidades traza, pero igualmente importantes para su efecto terapéutico.

La cromatografía de gases acoplada a espectrometría de masas (GC-MS) permite identificar estos componentes y sus proporciones, proporcionando un "perfil químico" que determina la calidad y autenticidad del aceite. Aprenderás a interpretar estos perfiles para evaluar aceites esenciales.

La quiralidad molecular es especialmente relevante: moléculas con la misma fórmula pero orientación espacial diferente pueden tener efectos biológicos completamente distintos, como ocurre con el limoneno dextro y levo-rotatorio.

Métodos de Extracción

Destilación por arrastre de vapor

Método más común para plantas aromáticas

Expresión en frío

Ideal para cítricos y preserva notas frescas

Enfleurage

Tradicional para flores delicadas

Extracción CO_2 supercrítico

Tecnología avanzada sin residuos

El método de extracción impacta significativamente en el perfil químico y las propiedades terapéuticas del aceite esencial resultante. La destilación por arrastre de vapor, técnica más común, utiliza vapor de agua para liberar los compuestos volátiles de la planta, que luego se condensan y separan del agua.

La expresión en frío, reservada principalmente para cítricos, extrae el aceite directamente de la cáscara mediante presión mecánica, preservando componentes sensibles al calor. El enfleurage, método tradicional y laborioso, captura las moléculas aromáticas de flores delicadas en grasa animal o vegetal.

Las tecnologías más recientes como la extracción con CO_2 supercrítico ofrecen ventajas significativas al trabajar a temperaturas bajas y sin solventes químicos, obteniendo extractos más completos y sin residuos tóxicos.

Calidad y Autenticidad

Criterios de Evaluación

- Especie botánica correcta y quimiotipo
- Método de extracción apropiado
- Origen geográfico específico
- Parte de la planta utilizada
- Ausencia de contaminantes

Adulteraciones Comunes

- Dilución con aceites vegetales
- Adición de compuestos sintéticos
- Mezcla con aceites más baratos
- Rectificación (eliminación de componentes)
- Reconstrucción desde componentes aislados

Certificaciones de Calidad

- ECOCERT (producción ecológica)
- ISO (estándares internacionales)
- AFNOR (normativa francesa)
- HEBBD (botánica y bioquímicamente definido)
- GMP (buenas prácticas de manufactura)

La calidad de un aceite esencial determina tanto su eficacia terapéutica como su seguridad. Un aceite de calidad debe ser 100% puro, extraído adecuadamente de plantas identificadas botánicamente, sin aditivos o componentes sintéticos.

El mercado actual presenta numerosas adulteraciones debido al alto valor de los aceites auténticos. Aprenderás técnicas organolépticas (evaluación sensorial) y documentales para detectar posibles fraudes, así como a interpretar análisis cromatográficos.

Elegir proveedores éticos y transparentes que proporcionen información completa sobre sus productos es fundamental. Las consideraciones éticas incluyen sostenibilidad ambiental, comercio justo y respeto por las comunidades productoras tradicionales.

Seguridad en Aromaterapia

Población Sensible

Embarazadas, niños, ancianos y personas con enfermedades crónicas requieren diluciones específicas y selección limitada de aceites.

Fotosensibilidad

Aceites cítricos y algunos herbáceos pueden causar hiperpigmentación y quemaduras si la piel se expone al sol después de su aplicación.

Toxicidad

Algunos aceites contienen componentes que pueden ser hepatotóxicos o neurotóxicos en dosis inadecuadas o con uso prolongado.

Interacciones

Ciertos aceites pueden interactuar con medicamentos, potenciando o reduciendo su efecto, especialmente anticoagulantes y sedantes.

Aunque los aceites esenciales son naturales, son extremadamente concentrados y potentes, requiriendo conocimiento y respeto en su utilización. Las diluciones seguras varían según el grupo etario: para adultos generalmente entre 1-5%, niños 0.5-1%, y embarazadas 0.5-2%, dependiendo del aceite.

Los aceites fotosensibilizantes como bergamota, limón y lima contienen furanocumarinas que aumentan la sensibilidad de la piel a los rayos UV, pudiendo causar quemaduras e hiperpigmentación. Se debe evitar la exposición solar por al menos 12 horas tras su aplicación tópica.

Es crucial conocer las contraindicaciones específicas de cada aceite y realizar siempre una prueba cutánea previa a la aplicación generalizada para detectar posibles reacciones alérgicas o sensibilidades individuales.

Vías de Administración



Inhalación

Efecto rápido vía sistema olfativo

Aplicación Tópica

Absorción a través de la piel

Baños Aromáticos

Combinación de absorción e inhalación

Compresas

Calientes o frías según necesidad

La inhalación es la vía más directa y rápida para que los aceites esenciales ejerzan sus efectos terapéuticos. Puede realizarse mediante difusores, que dispersan micropartículas en el ambiente, o inhaladores personales para un efecto más concentrado y privado. Esta vía actúa principalmente sobre el sistema nervioso y respiratorio.

La aplicación tópica permite que los componentes de los aceites penetren a través de la piel, alcanzando tejidos más profundos y eventualmente el torrente sanguíneo. Siempre deben diluirse en un aceite portador antes de aplicarse sobre la piel para evitar irritaciones. Los masajes aromáticos combinan los beneficios de la absorción cutánea con los efectos relajantes del tacto.

Los baños aromáticos y pediluvios ofrecen una experiencia sensorial completa, permitiendo la absorción a través de la piel mientras se inhalan los vapores. Las compresas, tanto calientes como frías, son ideales para aplicaciones localizadas en áreas específicas del cuerpo.

Aceites Portadores

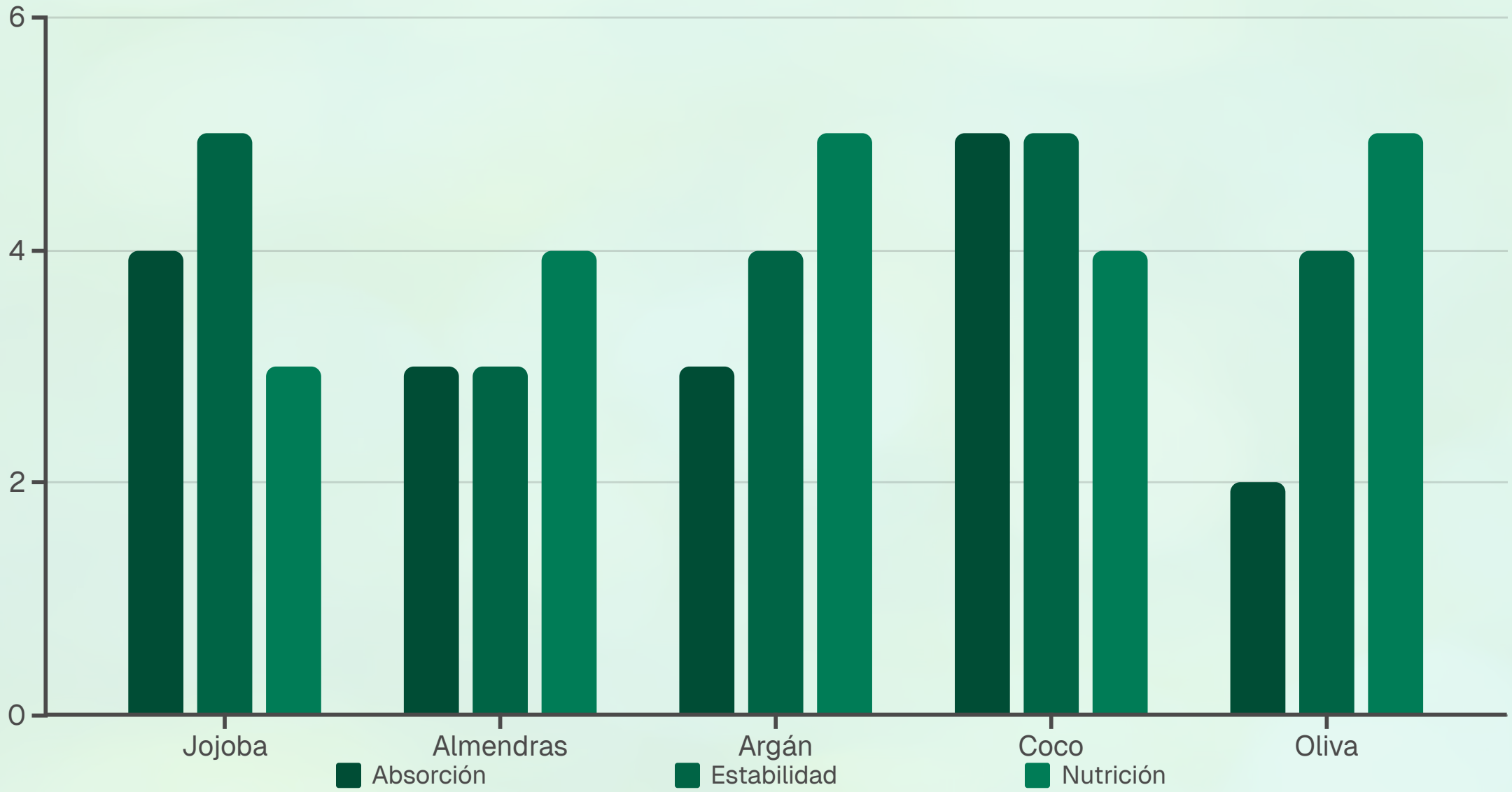

Los aceites portadores o aceites base son fundamentales en la práctica de la aromaterapia, ya que diluyen los potentes aceites esenciales para su aplicación segura sobre la piel. Cada aceite portador posee sus propias propiedades terapéuticas que pueden complementar o potenciar los efectos de los aceites esenciales.

El aceite de jojoba destaca por su similitud con el sebo humano, haciéndolo adecuado para todo tipo de pieles, mientras que el aceite de almendras dulces es suave e hidratante, ideal para pieles sensibles. El aceite de argán, rico en antioxidantes, ofrece beneficios regeneradores, y el aceite de coco fraccionado tiene alta estabilidad y penetración rápida.

La vida útil de los aceites portadores varía significativamente, desde los más estables como jojoba (hasta 5 años) hasta los más propensos a la oxidación como el de semilla de uva (6-12 meses). El almacenamiento adecuado en recipientes oscuros, cerrados herméticamente y en lugares frescos prolonga su vida útil.

Hidrolatos y Aguas Florales



Hidrolato de Rosa

Tonificante, astringente suave y equilibrante del pH cutáneo. Ideal para pieles sensibles y maduras. Contiene pequeñas cantidades de citronelol y geraniol que le confieren propiedades regeneradoras.



Hidrolato de Lavanda

Calmante, cicatrizante y antibacteriano suave. Excelente para pieles irritadas, acné leve y quemaduras superficiales. Su aroma relajante ayuda a conciliar el sueño y reduce la ansiedad.



Hidrolato de Hamamelis

Potente astringente y antiinflamatorio. Reduce la producción de sebo, calma irritaciones y disminuye el enrojecimiento. Especialmente útil para pieles grasas y con tendencia acneica.

Los hidrolatos, también conocidos como aguas florales o hidrosoles, son el subproducto acuoso obtenido durante la destilación por arrastre de vapor de las plantas aromáticas. A diferencia de los aceites esenciales, contienen los componentes hidrosolubles de la planta y una pequeña cantidad (0.02-0.05%) de moléculas aromáticas emulsionadas.

Aunque comparten algunas propiedades con sus respectivos aceites esenciales, los hidrolatos poseen características únicas y son generalmente más suaves, haciéndolos adecuados para uso directo sobre la piel, incluso en poblaciones sensibles como bebés y ancianos. Son excelentes tónicos faciales, refrescantes tras el afeitado y pueden utilizarse como base para mascarillas.

La vida útil de los hidrolatos es más corta que la de los aceites esenciales, generalmente entre 6-12 meses si se almacenan correctamente en refrigeración. Los signos de deterioro incluyen cambios en el aroma, turbidez o presencia de moho. Algunos productores añaden conservantes naturales para extender su vida útil.

Anatomía y Fisiología Básica

Sistema Nervioso

Los aceites esenciales interactúan directamente con el sistema nervioso a través del sentido del olfato. El nervio olfatorio transmite señales al sistema límbico, afectando emociones y memoria. Componentes como el linalol (lavanda) influyen en neurotransmisores como el GABA, explicando efectos sedantes.

Sistema Endocrino

Ciertos aceites esenciales contienen fitoestrógenos y compuestos que pueden modular la actividad hormonal. El sistema endocrino responde a estas sustancias alterando la producción de hormonas como cortisol (estrés) o melatonina (sueño), lo que explica efectos adaptógenos de aceites como la salvia sclarea.

Sistema Circulatorio

Aceites como romero y ciprés pueden estimular la circulación sanguínea mediante vasodilatación o vasoconstricción. Los monoterpenos y sesquiterpenos presentes en muchos aceites pueden mejorar el flujo linfático, reduciendo la retención de líquidos y favoreciendo la eliminación de toxinas.

Comprender la anatomía y fisiología humana es esencial para aplicar la aromaterapia de manera efectiva y segura. Los aceites esenciales interactúan con nuestros sistemas corporales de formas específicas y predecibles, basadas en su composición química y nuestros mecanismos biológicos.

Al ser lipofílicos (afines a las grasas), los componentes de los aceites esenciales pueden atravesar la barrera cutánea y las membranas celulares con facilidad, llegando al torrente sanguíneo y distribuyéndose por el organismo. Esta capacidad explica tanto sus beneficios sistémicos como la necesidad de usarlos con conocimiento y precaución.

Aceites Esenciales Cítricos











Los aceites esenciales cítricos se extraen principalmente de la cáscara mediante expresión en frío, conservando el frescor y vitalidad de sus componentes. Ricos en limoneno y otros monoterpenos, estos aceites poseen propiedades estimulantes, antidepresivas, antisépticas y purificantes.

El limón destaca por su capacidad desintoxicante, clarificante mental y antibacteriana, mientras que la naranja dulce ofrece un perfil ansiolítico natural y mejora la digestión. La bergamota, con su aroma único, actúa como equilibrante emocional y antidepresivo, haciendo de ella un componente valioso en síndromes de ansiedad y depresión estacional.

Una precaución importante con los aceites cítricos es su fotosensibilidad: aplicados sobre la piel expuesta al sol pueden causar hiperpigmentación y quemaduras. Además, son propensos a la oxidación rápida, perdiendo propiedades terapéuticas y desarrollando compuestos potencialmente irritantes, por lo que se recomienda refrigeración y uso en 6-12 meses.

Aceites Esenciales Herbáceos

Lavanda

Lavandula angustifolia

- Relajante del sistema nervioso
- Cicatrizante y regeneradora cutánea
- Antiinflamatoria y analgésica

Menta

Mentha piperita

- Refrescante y estimulante
- Analgésico en cefaleas
- Descongestionante nasal

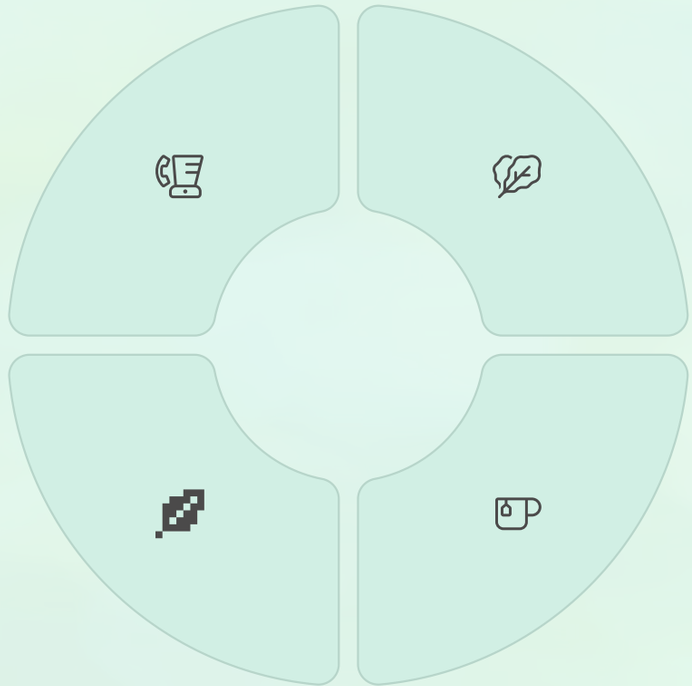

Romero

Rosmarinus officinalis

- Estimulante mental y de la memoria
- Activador circulatorio
- Antimicrobiano de amplio espectro

Tomillo

Thymus vulgaris

- Potente antiséptico respiratorio
- Inmunoestimulante
- Tonificante energético

Los aceites esenciales herbáceos provienen principalmente de la familia Lamiaceae y se caracterizan por su alto contenido en monoterpenos y compuestos fenólicos que les confieren propiedades antimicrobianas potentes. Se extraen mayoritariamente mediante destilación por arrastre de vapor de las partes aéreas de las plantas.

La lavanda es considerada uno de los aceites más versátiles y seguros, siendo el único que puede aplicarse sin dilución en pequeñas áreas (para quemaduras o picaduras). Su componente principal, el acetato de linalilo, tiene documentada actividad ansiolítica y promotora del sueño. El romero, rico en 1,8-cineol y alcanfor, es un poderoso estimulante mental y circulatorio.

El tomillo presenta diferentes quimiotipos según su componente principal (timol, carvacrol, linalol), cada uno con propiedades específicas. La menta piperita, con alto contenido en mentol, proporciona una sensación inmediata de frescor y alivio para dolores de cabeza tensionales cuando se aplica en sienes y nuca.

Aceites Esenciales Florales

Aceite Esencial	Método de Extracción	Principales Componentes	Usos Destacados
Rosa Damascena	Destilación por vapor	Citronelol, geraniol, nerol	Regeneración celular, equilibrio hormonal femenino
Jazmín	Extracción con solventes	Benzil acetato, indol, jasmonato	Depresión, frigidez, sequedad cutánea
Ylang-ylang	Destilación fraccionada	Linalol, germacreno, benzoato de bencilo	Hipertensión, taquicardia, afrodisíaco
Manzanilla Romana	Destilación por vapor	Ésteres angélicos, camazuleno	Inflamación, espasmos, alergias cutáneas

Los aceites esenciales florales se caracterizan por sus aromas exquisitos y complejos, además de poseer propiedades terapéuticas refinadas que actúan profundamente sobre el sistema nervioso y hormonal. Son especialmente valorados en aromaterapia emocional y cuidado de la piel.

El aceite de rosa, considerado el "rey de los aceites florales", requiere aproximadamente 4 toneladas de pétalos para producir 1 kg de aceite esencial, lo que explica su elevado costo. Posee extraordinarias propiedades regeneradoras celulares y armonizadoras del sistema reproductivo femenino. El jazmín, también llamado "rey de la noche", contiene indol, molécula presente en las feromonas humanas que explica su efecto afrodisíaco.

El ylang-ylang, con su aroma intensamente floral y exótico, ha demostrado en estudios clínicos capacidad para reducir la presión arterial y la frecuencia cardíaca, además de equilibrar la producción de sebo en la piel. La manzanilla romana, con su característico color azul por la presencia de camazuleno, es uno de los antiinflamatorios naturales más potentes.

Aceites Esenciales Amadeirados

Sándalo (Santalum album)

Extraído del duramen del árbol mediante destilación por vapor, el sándalo es uno de los aceites más antiguos utilizados en medicina ayurvédica y prácticas espirituales. Sus principales componentes son el santalol alfa y beta, que le confieren propiedades ansiolíticas documentadas científicamente.

Destaca por su capacidad para calmar la mente mientras eleva el espíritu, actuando como afrodisíaco sutil y efectivo regenerador celular para pieles maduras. Su aroma profundo, dulce y cálido se desarrolla con el tiempo, siendo uno de los aceites con mayor tiempo de evaporación.

Cedro (Cedrus atlantica)

Obtenido de la madera de árboles centenarios, es rico en sesquiterpenos que le otorgan propiedades astringentes, reguladoras del sistema linfático y estimulantes circulatorias. Tradicionalmente usado para problemas de caída de cabello y seborrea por su capacidad de equilibrar la producción de sebo.

Como expectorante y antiséptico pulmonar, forma parte de numerosas formulaciones para afecciones respiratorias. Su aroma seco, amaderado y ligeramente alcanforado transmite fortaleza y estabilidad, siendo valioso en prácticas de enraizamiento y meditación.

Pino y Vetiver

El pino silvestre (Pinus sylvestris), rico en pinenos y limoneno, es un potente antiséptico pulmonar y estimulante inmunológico. Su aroma fresco y balsámico evoca bosques de coníferas, aportando claridad mental y sensación de espacios limpios y aireados. Especialmente útil en temporadas de gripe e infecciones respiratorias.

El vetiver (Vetiveria zizanioides), destilado de las raíces, contiene vetiverol y ácido vetivénico que le confieren propiedades enraizantes y estabilizadoras emocionales. Con uno de los aromas más profundos y terrosos, es excelente para estados de ansiedad, dispersión mental e insomnio. Su viscosidad natural lo hace persistente y útil como fijador en perfumería.

Aceites Esenciales Resinosos

Incienso (Boswellia carterii)

Obtenido de la resina solidificada del árbol, este aceite ha sido venerado durante milenios por sus propiedades espirituales y terapéuticas. Rico en ácidos boswélicos y monoterpenos, posee documentadas propiedades antiinflamatorias y potenciadoras del sistema inmunológico. En aromaterapia psicoemocional, facilita estados meditativos profundos y conexión espiritual.

Mirra (Commiphora myrrha)

Esta gomorresina amarga ha sido utilizada desde el antiguo Egipto para embalsamamiento y tratamiento de heridas. Sus componentes sesquiterpénicos y furanodienos le confieren poderosas propiedades cicatrizantes, antisépticas y expectorantes. Tradicionalmente asociada a procesos de transformación y liberación emocional, ayuda en momentos de transición vital.

Copaiba (Copaifera officinalis)

Extraído del tronco del árbol amazónico, este aceite-resina contiene hasta 90% de beta-cariofileno, un cannabinoide vegetal que interactúa con receptores CB2, explicando sus excepcionales propiedades antiinflamatorias y analgésicas. Estudios recientes demuestran eficacia comparable a antiinflamatorios convencionales pero sin efectos secundarios gástricos.

Elemi (Canarium luzonicum)

A menudo llamado "incienso de Filipinas", comparte propiedades y componentes con el incienso pero con notas cítricas más pronunciadas. Tradicionalmente usado para rejuvenecer pieles maduras y tratar infecciones respiratorias. En aromaterapia sutil, ayuda a equilibrar energéticamente y recuperar la motivación tras períodos de agotamiento.

Los aceites esenciales resinosos provienen de las secreciones protectoras que producen ciertos árboles cuando su corteza es dañada. Estas resinas, ricas en triterpenos y sesquiterpenos, son particularmente valoradas por sus propiedades antiinflamatorias profundas y regenerativas.

La tradición de utilizar resinas aromáticas se remonta a las civilizaciones más antiguas, donde se quemaban como ofrendas divinas y para purificación energética de espacios. En la aromaterapia moderna, estos aceites mantienen su asociación con prácticas meditativas y espirituales, además de sus aplicaciones terapéuticas bien documentadas.

Aceites Esenciales Especiados

Jengibre (Zingiber officinale)

- Potente antiemético natural
- Estimulante circulatorio periférico
- Carminativo y digestivo
- Antiinflamatorio articular
- Afrodisíaco y energizante

Canela (Cinnamomum zeylanicum)

- Regulador de glucosa sanguínea
- Antimicrobiano potente
- Estimulante circulatorio intenso
- Afrodisíaco y tónico sexual
- Potenciador de la concentración

Cardamomo (Elettaria cardamomum)

- Digestivo y antiespasmódico
- Expectorante y descongestionante
- Tónico mental y energizante
- Afrodisíaco sutil y equilibrante
- Refrescante del aliento

Pimienta Negra (Piper nigrum)

- Analgésico muscular y articular
- Activador de la circulación
- Estimulante del sistema digestivo
- Potenciador de la absorción de nutrientes
- Expectorante y mucolítico

Los aceites esenciales especiados se caracterizan por sus aromas intensos, cálidos y penetrantes, así como por sus marcadas propiedades estimulantes. Ricos en fenoles, aldehídos y óxidos, estos aceites son particularmente potentes, requiriendo diluciones bajas para uso seguro.

El jengibre, destilado del rizoma fresco, contiene gingeroles y zingibereno que le confieren su característica acción antiemética, documentada en estudios sobre náuseas gestacionales y posquirúrgicas. La canela, especialmente la de corteza, contiene elevadas concentraciones de cinamaldehído, responsable tanto de su aroma característico como de sus potentes propiedades antimicrobianas y estimulantes.

El cardamomo, considerado la "reina de las especias" en la tradición ayurvédica, combina propiedades digestivas con un efecto equilibrador del sistema nervioso. La pimienta negra, con alto contenido de piperina, es conocida por estimular la termogénesis y mejorar la biodisponibilidad de otros compuestos, haciéndola un excelente potenciador en mezclas terapéuticas.

Aceites Esenciales Latinoamericanos



Copal (Protium copal)

Resina aromática sagrada para las culturas mesoamericanas, utilizada en ceremonias de purificación y conexión espiritual. Como aceite esencial, mantiene sus propiedades limpiadoras energéticas mientras ofrece beneficios antisépticos y antiinflamatorios en aplicaciones terapéuticas.



Palo Santo (Bursera graveolens)

Árbol sagrado de los Andes cuya madera se destila para obtener un aceite rico en limoneno y terpineol. Tradicionalmente usado para limpiar energías negativas, el aceite esencial combina propiedades ansiolíticas con efectos purificadores ambientales y antimicrobianos.



Muña-muña (Minthostachys mollis)

Hierba aromática de los Andes rica en mentona y pulegona, utilizada ancestralmente por sus propiedades digestivas y para el mal de altura. El aceite esencial destaca como antiespasmódico potente y carminativo natural, aliviando problemas digestivos crónicos.

Latinoamérica, con su extraordinaria biodiversidad, ofrece un tesoro de aceites esenciales únicos que combinan tradiciones ancestrales indígenas con aplicaciones terapéuticas modernas. Estos aceites reflejan el profundo conocimiento etnobotánico desarrollado durante milenios por las culturas originarias.

El guayacán (Guaiacum officinale), árbol nativo del Caribe y norte de Sudamérica, proporciona un aceite esencial con excepcionales propiedades antiinflamatorias y analgésicas, particularmente eficaz en condiciones reumáticas. Su componente principal, el guayacol, ha sido modelo para varios medicamentos antiinflamatorios sintéticos.

Es importante destacar que muchos de estos aceites provienen de especies vulnerables o en recuperación, por lo que es fundamental verificar que su producción sea sostenible y respetuosa con las comunidades indígenas que han preservado este conocimiento ancestral.

Aromaterapia para el Sistema Nervioso

Identificación del Desequilibrio

Reconocer los síntomas específicos: patrones de pensamiento, manifestaciones físicas y emocionales. Para estrés crónico, observar tensión muscular, alteraciones del sueño y digestivas. En ansiedad, palpitaciones, respiración superficial y preocupación excesiva. En depresión, fatiga, apatía y falta de motivación.

Selección de Aceites Apropiados

Para estrés: lavanda (calmante), mandarina (relajante suave), bergamota (equilibrante). Para ansiedad: ylang-ylang (regulador cardíaco), neroli (ansiolítico natural), manzanilla romana (antiespasmódica). Para depresión: bergamota (antidepresiva), geranio (equilibrante hormonal), jazmín (euforizante suave).

Métodos de Aplicación Efectivos

Difusión ambiental para crear atmósfera terapéutica (20-30 minutos cada 2 horas). Inhaladores personales para momentos de crisis (3-5 respiraciones profundas). Masajes en nuca, hombros y plexo solar con diluciones al 2-3% en aceite de jojoba o almendras. Baños aromáticos antes de dormir con sales y 5-7 gotas de mezcla relajante.

Integración con Otras Técnicas

Potenciar efectos combinando aromaterapia con respiración consciente, meditación guiada, yoga o técnicas de relajación muscular progresiva. Establecer rutinas regulares asociando aromas específicos con estados de calma para crear condicionamiento positivo a largo plazo.

El sistema nervioso es particularmente receptivo a la aromaterapia debido a la conexión directa entre los receptores olfativos y el sistema límbico, centro de procesamiento emocional en el cerebro. Los aceites esenciales pueden influir en neurotransmisores como serotonina, dopamina y GABA, explicando sus efectos sobre el estado de ánimo y la cognición.

Para el insomnio, la lavanda ha sido ampliamente estudiada, demostrando capacidad para reducir el tiempo de conciliación del sueño y mejorar su calidad. Se puede utilizar en difusión junto a la cama, aplicación en almohada o en aceite de masaje para pies y nuca antes de dormir. La mandarina y la manzanilla potencian este efecto y son especialmente adecuadas para niños.

Aromaterapia para el Sistema Respiratorio

Infecciones Respiratorias

Aceites con alto contenido en óxidos como eucalipto y ravintsara (1,8-cineol) actúan como potentes antimicrobianos y expectorantes. El tomillo (timol, carvacrol) y orégano son antivirales y antibacterianos potentes. Aplicación: inhalaciones con vapor, difusión y fricción torácica diluida al 3-5%.

Congestión y Mucosidad

Pino silvestre, eucalipto radiata y mirto contienen componentes balsámicos que fluidifican secreciones y facilitan su eliminación. La menta actúa como descongestionante inmediato por su contenido en mentol. Aplicación: gotas en pañuelo para inhalación seca, parches pectorales, difusión nocturna.

Alergias Respiratorias

Manzanilla azul (rica en camazuleno) y lavanda ofrecen efecto antiinflamatorio y antihistamínico natural. El sándalo reduce hipersensibilidad y reactividad bronquial. Aplicación: inhalador personal preventivo, difusión ambiental regular, compresas tibias en senos paranasales.

Asma y Broncoespasmos

Ciprés, incienso y khella tienen propiedades antiespasmódicas específicas para vías respiratorias. El eucalipto citriodora ofrece efectos antiinflamatorios complementarios. Aplicación: difusión preventiva, inhalación de baja intensidad (sin vapor), aplicación en pecho diluido al 1-2%.

El sistema respiratorio presenta una vía de administración directa para los aceites esenciales a través de la inhalación, permitiendo que sus moléculas aromáticas contacten directamente con la mucosa respiratoria. Esto facilita tanto efectos locales inmediatos (descongestionantes, expectorantes) como efectos sistémicos tras la absorción.

Para la sinusitis, condición donde los senos paranasales se inflaman por infección o alergia, la menta y el eucalipto radiata proporcionan alivio inmediato mientras que el tea tree combate la infección subyacente. La aplicación de compresas tibias en la zona frontal y maxilar con 2-3 gotas de esta mezcla disueltas en agua caliente puede reducir significativamente el dolor y la presión.

Es importante adaptar las concentraciones según la edad y sensibilidad individual, especialmente en niños y personas con hiperreactividad bronquial. La inhalación seca (gotas en pañuelo) es preferible a la inhalación con vapor en casos de asma o tendencia a broncoespasmos.

Aromaterapia para el Sistema Digestivo

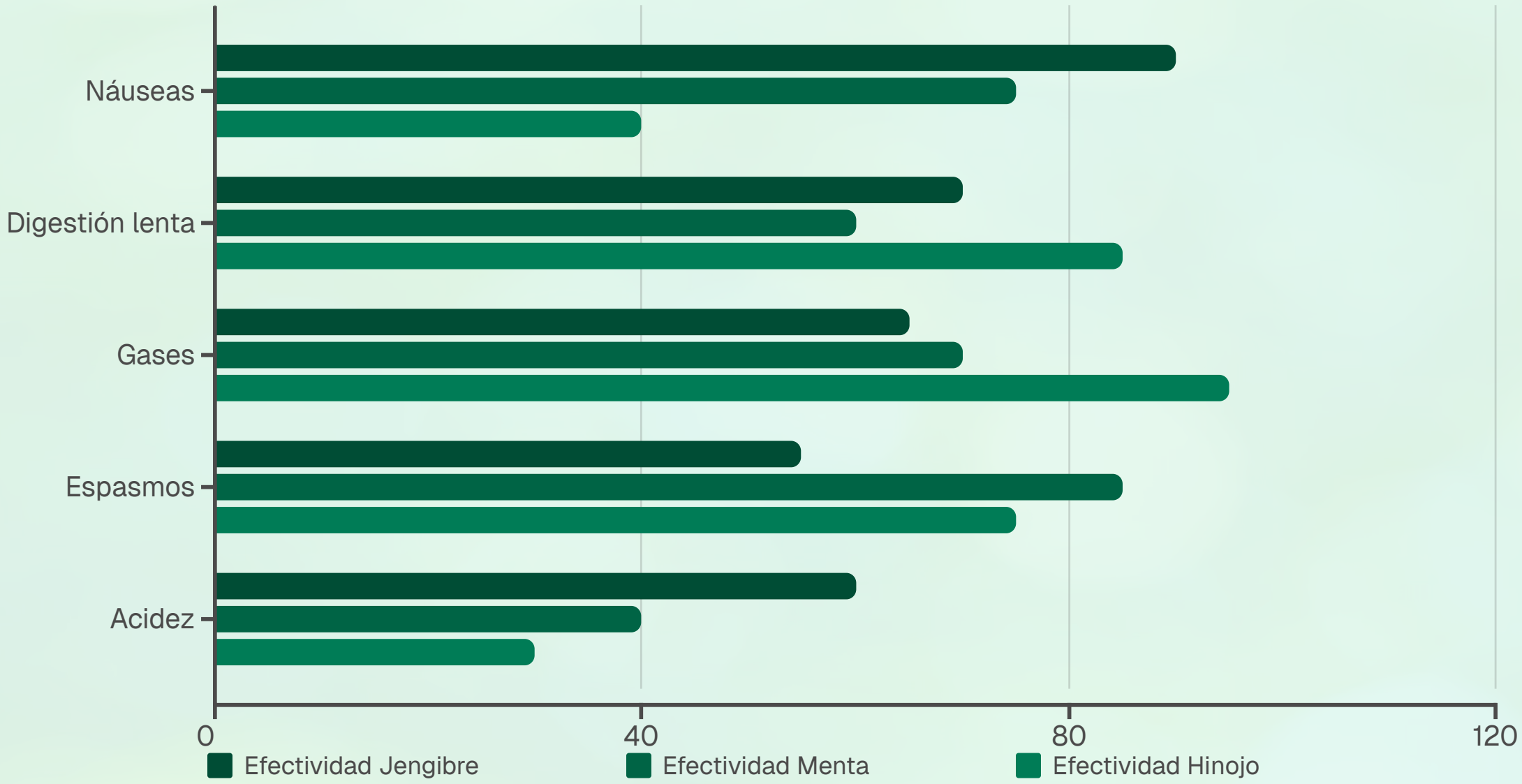

El sistema digestivo responde excepcionalmente bien a la aromaterapia, tanto por vía inhalatoria como por aplicación tópica abdominal, debido a la estrecha relación entre el sistema nervioso entérico ("segundo cerebro") y los aromas. Para náuseas y vómitos, el jengibre destaca por su eficacia comparable a medicamentos antieméticos pero sin efectos secundarios, siendo ideal para náuseas gestacionales, posquirúrgicas o por quimioterapia.

La digestión lenta se beneficia del hinojo y anís estrellado, ricos en anetol, que estimulan la producción de enzimas digestivas y facilitan la motilidad intestinal. El comino es particularmente efectivo para favorecer la digestión de proteínas y legumbres. Para el síndrome de intestino irritable, condición donde el estrés juega un papel fundamental, la combinación de lavanda (relajante), manzanilla (antiinflamatoria) y menta (antiespasmódica) ha mostrado resultados positivos en estudios clínicos.

La acidez estomacal puede tratarse con limón (paradójicamente alcalinizante una vez metabolizado), jengibre (protector de la mucosa) y menta en aplicación muy diluida sobre el epigastrio. Para todas las aplicaciones digestivas, el masaje abdominal en sentido de las agujas del reloj con aceites diluidos al 3-5% potencia significativamente los efectos.

Aromaterapia para el Sistema Inmunológico

Prevención

Refuerzo de barreras naturales con aceites antisépticos ambientales

Estimulación

Activación de respuesta inmune con aceites inmunomoduladores

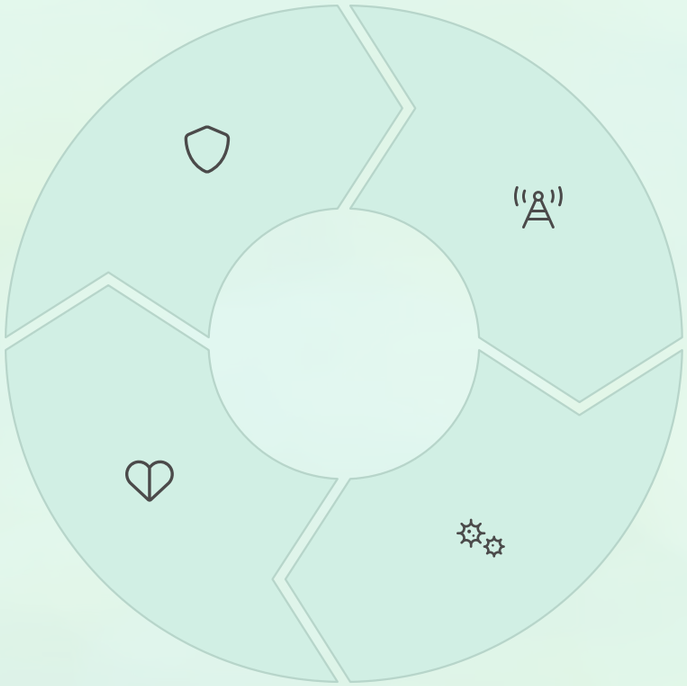

Recuperación

Apoyo a procesos de curación y regeneración tisular

Combate

Acción directa contra patógenos con aceites antimicrobianos

El sistema inmunológico puede beneficiarse enormemente de la aromaterapia, tanto a nivel preventivo como durante procesos infecciosos. Para la prevención de resfriados y gripe, el ravintsara (Cinnamomum camphora qt. cineol) destaca por su alto contenido en 1,8-cineol, compuesto que activa los macrófagos alveolares pulmonares. El tea tree y limón complementan esta acción con propiedades antisépticas ambientales, creando una barrera protectora.

La estimulación inmunitaria puede lograrse con aceites ricos en fenoles como el orégano y tomillo, que aumentan la producción de glóbulos blancos y la actividad fagocítica. Estos aceites deben usarse en ciclos cortos (7-10 días) seguidos de descanso para evitar sobrestimulación. El eucalipto, con propiedades antivirales documentadas, es particularmente efectivo en las primeras fases de infecciones respiratorias.

Las propiedades antibacterianas del orégano, timol y carvacrol han demostrado eficacia incluso contra cepas resistentes a antibióticos. Por su potencia, requieren diluciones bajas (0.5-1%) para aplicación tópica. La canela corteza, rica en cinamaldehído, complementa esta acción con potente efecto antiviral, particularmente contra virus con envoltura lipídica.

Aromaterapia para el Sistema Musculoesquelético

Analgesia

Reducción de la percepción del dolor

Antiinflamación

Disminución de marcadores inflamatorios

Circulación

Mejora del flujo sanguíneo y linfático

Reparación

Apoyo a la regeneración tisular

El sistema musculoesquelético responde excepcionalmente bien a las aplicaciones tópicas de aromaterapia, especialmente en condiciones de dolor, inflamación y lesiones. La gaulteria (Gaultheria procumbens), rica en salicilato de metilo, precursor natural del ácido acetilsalicílico, ofrece potente acción analgésica comparable a antiinflamatorios tópicos convencionales, ideal para dolores musculares post-ejercicio y contracturas.

El eucalipto citriodora, con alto contenido en citronelal, posee documentada actividad antiinflamatoria y analgésica, particularmente efectivo en dolores articulares. Se combina frecuentemente con gaulteria para dolor muscular en preparaciones al 3-5% en aceite portador. Para casos de artritis e inflamación crónica, el jengibre estimula la microcirculación local mientras que la copaiba, con su alto contenido en beta-cariofileno, actúa sobre receptores cannabinoides CB2, proporcionando antiinflamación profunda sin efectos psicoactivos.

Las lesiones deportivas se benefician del helichrysum (siempreviva), excepcional antihematoma y regenerador tisular que acelera la recuperación. La combinación con lavanda (antiinflamatoria) y manzanilla (antiespasmódica) crea un protocolo completo para lesiones agudas. Para dolores reumáticos crónicos, el enebro complementa la acción analgésica y ayuda a eliminar ácido úrico, siendo especialmente útil en gota.

Aromaterapia para la Piel











La piel es un órgano extremadamente receptivo a los beneficios de la aromaterapia, ofreciendo una vía directa para la absorción de los componentes terapéuticos. Para el acné, el tea tree (Melaleuca alternifolia) ha demostrado en estudios clínicos eficacia comparable al peróxido de benzoilo pero con menos efectos secundarios. Su actividad antimicrobiana contra Propionibacterium acnes se complementa con propiedades antiinflamatorias. La lavanda y geranio equilibran la producción de sebo y reducen la inflamación.

En el envejecimiento cutáneo, los aceites de rosa, incienso y sándalo destacan por su capacidad regeneradora celular y estimulante de la producción de colágeno. El incienso, rico en ácidos boswélicos, protege contra la degradación del tejido conectivo, mientras que el sándalo estimula la proliferación de queratinocitos. La rosa, con sus potentes antioxidantes, combate el daño por radicales libres y mejora la elasticidad.

Para condiciones inflamatorias como dermatitis y eccema, la manzanilla azul rica en camazuleno ofrece potente acción antiinflamatoria y antipruriginosa. La lavanda acelera la regeneración epidérmica mientras reduce la sensación de picor. El palmarosa, regulador sebáceo por excelencia, equilibra tanto pieles grasas (reduciendo sebo) como secas (estimulando hidratación natural), haciéndolo ideal para pieles mixtas y desequilibradas.

Aromaterapia Emocional

Recepción Olfativa

Las moléculas aromáticas son captadas por receptores en el epitelio olfativo, generando impulsos eléctricos que viajan directamente al sistema límbico sin procesamiento cortical previo.

Procesamiento Límbico

El sistema límbico (amígdala, hipocampo) procesa la información olfativa conectándola con recuerdos y emociones almacenadas, activando respuestas neurobioquímicas específicas.

Respuesta Neuroquímica

Se liberan neurotransmisores (serotonina, dopamina, endorfinas) que modifican el estado emocional, mientras ciertos componentes de aceites interactúan directamente con receptores cerebrales.

Cambio Emocional

La persona experimenta una transformación en su estado anímico, desde la reducción de ansiedad o estrés hasta la elevación del ánimo o inducción de calma profunda.

La aromaterapia emocional trabaja con la estrecha conexión entre el sentido del olfato y el cerebro emocional, aprovechando la capacidad única de los aromas para evocar respuestas emocionales inmediatas y acceder a memorias profundamente arraigadas. La memoria olfativa tiene características particulares: es duradera, emocionalmente intensa y frecuentemente inconsciente, permitiendo trabajar con estados emocionales sin necesidad de procesamiento cognitivo.

Una evaluación emocional completa del consultante incluye identificar patrones emocionales recurrentes, desencadenantes específicos y manifestaciones físicas asociadas. Basándose en esta evaluación, se diseñan protocolos personalizados que pueden incluir mezclas para difusión ambiental, inhaladores personales para momentos críticos, y aceites para auto-aplicación en puntos específicos como muñecas o plexo solar.

Los aceites esenciales pueden clasificarse según su efecto emocional predominante: calmantes (lavanda, mandarina), equilibrantes (geranio, incienso), estimulantes (romero, menta), antidepresivos (bergamota, jazmín) y enraizantes (vetiver, cedro). La combinación estratégica de estos aceites permite abordar estados emocionales complejos y fluctuantes.

Aromaterapia Energética

Primer Chakra

Raíz - Vetiver, Cedro

Conecta con la tierra, estabilidad

Segundo Chakra

Sacro - Ylang-ylang, Sándalo

Creatividad, sexualidad, fluidez

Tercer Chakra

Plexo Solar - Jengibre, Limón

Poder personal, confianza

Cuarto Chakra

Corazón - Rosa, Geranio

Amor, compasión, sanación

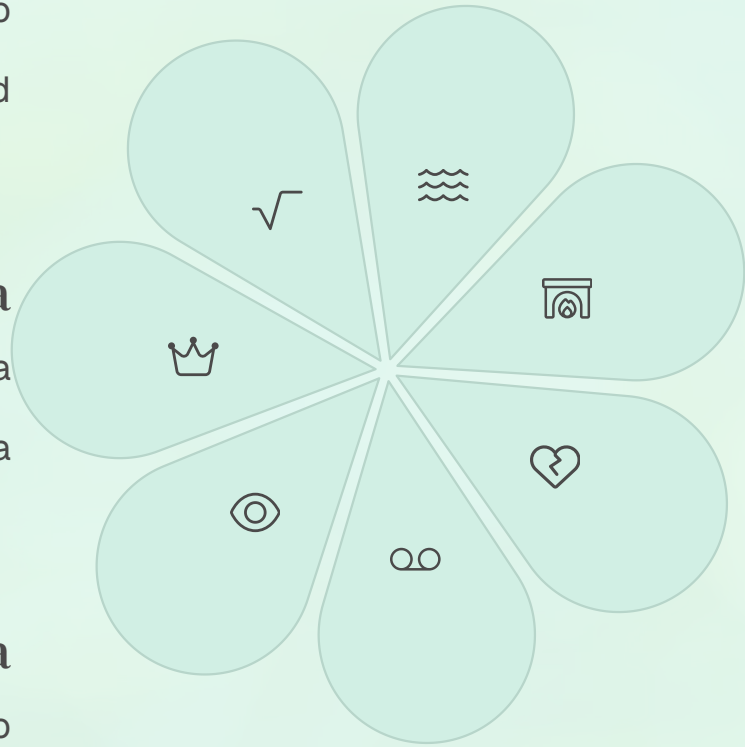

Séptimo Chakra

Corona - Loto, Mirra

Conexión espiritual, consciencia

Sexto Chakra

Tercer Ojo - Lavanda, Incienso

Intuición, claridad mental

Quinto Chakra

Garganta - Manzanilla, Ciprés

Comunicación, expresión

La aromaterapia energética integra conceptos de medicina tradicional oriental y prácticas energéticas con las propiedades de los aceites esenciales, reconociendo que estos poseen no solo componentes físico-químicos sino también cualidades vibracionales y energéticas. Este enfoque trabaja con el concepto de que desequilibrios en el campo energético (aura, meridianos, chakras) preceden a las manifestaciones físicas de enfermedad.

La aromaterapia para chakras utiliza aceites específicos que resuenan con la frecuencia vibratoria de cada centro energético. Estos pueden aplicarse diluidos directamente sobre la zona correspondiente al chakra, utilizarse en difusión durante meditación dirigida, o incorporarse en técnicas de masaje energético. Las combinaciones de aceites pueden diseñarse para equilibrar chakras específicos o para armonizar todo el sistema energético.

La limpieza y armonización de espacios mediante aromaterapia es una práctica ancestral que encuentra fundamento moderno en la capacidad de ciertos aceites para purificar el aire y crear ambientes propicios para distintas actividades. Aceites cítricos (limpieza y claridad), resinosos como incienso y palo santo (purificación y elevación), y florales (armonización) se combinan estratégicamente según la intención específica del espacio.

Receta: Blend Anti-Estrés

30ml

Aceite Base

Jojoba orgánico, prensado en frío

3

Gotas Lavanda

Relajante del sistema nervioso

2

Gotas Mandarina

Calmante suave, ideal para ansiedad

2

Gotas Bergamota

Antidepresivo equilibrante

Esta sinergia anti-estrés combina aceites esenciales cuidadosamente seleccionados por sus propiedades complementarias. La lavanda (Lavandula angustifolia) actúa como relajante principal, con estudios que demuestran su capacidad para reducir cortisol y modular la actividad cerebral hacia estados más calmados. La mandarina (Citrus reticulata), con su aroma dulce y suave, aporta un efecto sedante ligero particularmente efectivo para ansiedad con componente digestivo.

La bergamota (Citrus bergamia) añade una dimensión equilibrante que combate tendencias depresivas que frecuentemente acompañan al estrés crónico. El toque final de manzanilla romana (Chamaemelum nobile) potencia el efecto antiespasmódico, relajando tensiones musculares asociadas con estados ansiosos prolongados. La proporción de estos aceites está diseñada para crear un efecto sinérgico superior a la suma de sus partes.

Para la aplicación, realice un suave masaje en nuca y sienes, áreas donde acumulamos tensión y con alta absorción. Aplique 5-7 gotas de la mezcla con movimientos circulares ascendentes en la nuca y circulares suaves en las sienes. Para potenciar el efecto, inhale profundamente el aroma de las manos después de la aplicación. Ideal para usar antes de situaciones estresantes o al final del día para liberar tensiones acumuladas.

Receta: Difusión para Concentración

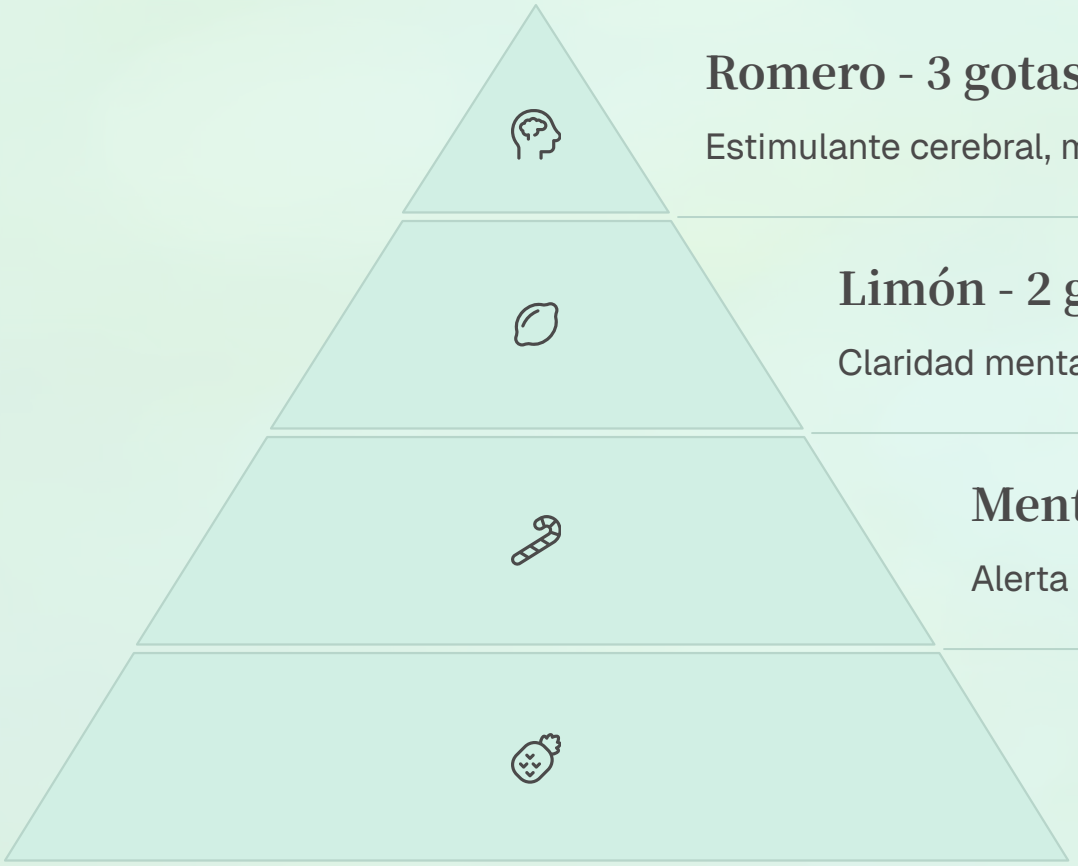

Romero - 3 gotas

Estimulante cerebral, mejora memoria

Limón - 2 gotas

Claridad mental, atención

Menta - 1 gota

Alerta mental, energía

Pino - 1 gota

Respiración, oxigenación cerebral

Esta sinergia para concentración aprovecha las propiedades científicamente documentadas de aceites estimulantes cognitivos. El romero (Rosmarinus officinalis ct. cineol) contiene 1,8-cineol, compuesto que ha demostrado en estudios clínicos mejorar significativamente la memoria a corto plazo y la velocidad de procesamiento mental. Su aroma herbáceo y penetrante activa inmediatamente el sistema nervioso central.

El limón (Citrus limon) aporta d-limoneno que estimula la producción de noradrenalina, neurotransmisor asociado con la atención sostenida y claridad mental. La menta (Mentha piperita), con su refrescante mentol, aumenta el estado de alerta y combate la fatiga mental, mientras que el pino (Pinus sylvestris) mejora la oxigenación cerebral con su efecto estimulante respiratorio.

Para maximizar beneficios, utilice esta mezcla en un difusor ultrasónico o nebulizador durante períodos de 30 minutos cada 2 horas. Los estudios muestran que la exposición intermitente es más efectiva que la continua, evitando la fatiga olfativa y manteniendo la respuesta cerebral óptima. Ideal para sesiones de estudio, trabajo que requiere concentración sostenida o momentos de baja energía mental durante la tarde.

Receta: Roll-on para Dolor de Cabeza

Ingredientes

- 10 ml aceite de coco fraccionado
- 2 gotas aceite esencial de menta
- 2 gotas aceite esencial de lavanda
- 1 gota aceite esencial de eucalipto
- 1 gota aceite esencial de gaulteria

Propiedades Terapéuticas

- Menta: analgésico, vasoconstrictor
- Lavanda: antiinflamatorio, relajante
- Eucalipto: descongestionante, oxigenante
- Gaulteria: analgésico, antiinflamatorio

Aplicación

- Sienes: en movimientos circulares suaves
- Nuca: desde la base del cráneo hacia abajo
- Frente: desde el centro hacia las sienes
- Inhalación: respirar profundamente el aroma

Este roll-on combina estratégicamente aceites esenciales con propiedades complementarias para abordar distintos tipos de dolor de cabeza. La menta (Mentha piperita) aporta mentol, que produce un efecto analgésico inmediato al activar los receptores TRPM8 que generan sensación de frío, reduciendo la percepción del dolor. También actúa como vasoconstrictor leve, útil en cefaleas vasculares.

La lavanda (Lavandula angustifolia) con su contenido en linalol y acetato de linalilo, ofrece efectos antiinflamatorios y relajantes musculares, especialmente beneficiosos para cefaleas tensionales. El eucalipto (Eucalyptus globulus) facilita la respiración y mejora la oxigenación cerebral, mientras que la gaulteria (Gaultheria procumbens), rica en salicilato de metilo (similar a la aspirina), proporciona acción antiinflamatoria profunda.

Para preparar, añada los aceites esenciales al aceite de coco fraccionado en el orden indicado, en un frasco roll-on de vidrio ámbar. Cierre y agite suavemente para mezclar. Aplique en sienes, nuca y frente al inicio de los síntomas y repita cada 30-60 minutos según necesidad. Evite el contacto con los ojos y realice una prueba cutánea previa en la cara interna de la muñeca.

Receta: Spray Purificador Ambiental

Base Líquida

En un frasco de vidrio ámbar con pulverizador de 120 ml, combine 100 ml de agua destilada con 20 ml de alcohol de 96°. El agua actúa como vehículo mientras el alcohol ayuda a dispersar los aceites esenciales y aporta propiedades antisépticas adicionales.

Aceites Cítricos

Añada 10 gotas de aceite esencial de limón. Sus propiedades antibacterianas combinadas con su aroma fresco y limpio lo hacen ideal para purificar y refrescar ambientes, además de elevar el ánimo de los ocupantes.

Aceites Antisépticos

Incorpore 8 gotas de tea tree, 5 gotas de eucalipto y 3 gotas de tomillo. Esta combinación crea un potente escudo antimicrobiano contra bacterias, virus y hongos ambientales, especialmente efectivo en temporadas de resfriados.

Aplicación

Agite vigorosamente antes de cada uso para dispersar los aceites. Pulverice en el ambiente manteniendo el frasco a 30-40 cm de distancia de superficies y tejidos. Ideal para habitaciones, oficinas, automóviles y espacios compartidos.

Este spray purificador combina aceites esenciales con documentadas propiedades antimicrobianas para crear un ambiente más saludable. El aceite de limón (Citrus limon), rico en limoneno y terpinenos, posee actividad antibacteriana de amplio espectro mientras aporta una sensación de frescura y limpieza. El tea tree (Melaleuca alternifolia), con su alto contenido en terpinen-4-ol, ha demostrado eficacia contra bacterias resistentes, virus con envoltura y diversos hongos ambientales.

El eucalipto (Eucalyptus globulus), tradicionalmente usado para purificar el aire, contiene 1,8-cineol que mejora la respiración y combate patógenos respiratorios. El tomillo (Thymus vulgaris), con sus potentes componentes fenólicos (timol, carvacrol), añade una capa adicional de protección antimicrobiana, siendo especialmente efectivo contra bacterias gram-positivas como Staphylococcus aureus.

Este spray puede utilizarse diariamente como mantenimiento preventivo o con mayor frecuencia durante períodos de enfermedad en el hogar. Para áreas especialmente propensas a contaminación (baños, cocinas), puede aumentarse la concentración de aceites hasta un 50%. En habitaciones de niños menores de 6 años, reduzca la cantidad de eucalipto y tomillo a la mitad.

Receta: Inhalador Personal Anti-Resfriado

Selección de Aceites

Mezcle 5 gotas de eucalipto, 5 de ravintsara, 3 de tea tree, 3 de limón y 2 de tomillo

Preparación

Impregne la mecha absorbente con la mezcla e introdúzcala en el tubo inhalador

Ensamblaje

Cierre el tubo y coloque la tapa hasta el momento de uso

Aplicación

Inhale profundamente 3-5 veces por cada fosa nasal, varias veces al día

Este inhalador personal combina aceites esenciales estratégicamente seleccionados para combatir infecciones respiratorias virales. El eucalipto (Eucalyptus globulus) y ravintsara (Cinnamomum camphora qt. cineol), ambos ricos en 1,8-cineol, actúan como potentes expectorantes y antivirales para el tracto respiratorio. Estudios clínicos han mostrado que este compuesto reduce significativamente la duración y severidad de síntomas de resfriado.

El tea tree (Melaleuca alternifolia) aporta terpinen-4-ol, con documentada actividad contra virus respiratorios y bacterias oportunistas que pueden causar infecciones secundarias. El limón (Citrus limon) contribuye con d-limoneno, que estimula el sistema inmunitario y facilita la eliminación de toxinas, mientras que el tomillo (Thymus vulgaris ct. linalol, una variedad suave) añade propiedades antimicrobianas adicionales sin irritar las mucosas respiratorias.

La vía de administración por inhalación seca permite que los compuestos volátiles lleguen directamente a la mucosa nasal y bronquial, ofreciendo alivio inmediato y efectos terapéuticos localizados. Este inhalador es ideal tanto en las primeras etapas de un resfriado para reducir su progresión, como durante la enfermedad para aliviar congestión y facilitar la respiración. La mecha conservará sus propiedades durante aproximadamente 2-3 meses si se mantiene el inhalador correctamente cerrado entre usos.

Receta: Sales de Baño Relajantes



Sales Minerales

La base de 250 g de sal marina o del Himalaya aporta magnesio y oligoelementos que relajan la musculatura y facilitan la desintoxicación a través de la piel. Los cristales de sal actúan como portadores de los aceites esenciales, liberándolos gradualmente en el agua caliente.



Aceites Relajantes

La lavanda (5 gotas) actúa como relajante principal del sistema nervioso, mientras la mandarina (3 gotas) aporta un efecto sedante suave ideal para aliviar ansiedad. El ylang-ylang (2 gotas) añade propiedades reguladoras del ritmo cardíaco y respiratorio, profundizando la relajación.



Ingredientes Complementarios

El bicarbonato de sodio (50 g) suaviza el agua y la piel, aliviando irritaciones y picores. El aceite de almendras (30 ml) nutre e hidrata la piel durante el baño, evitando la sensación de sequedad posterior y facilitando la absorción de los aceites esenciales.

Para elaborar estas sales relajantes, comience mezclando en un recipiente de vidrio o cerámica la sal marina o del Himalaya con el bicarbonato de sodio. En un recipiente separado, combine el aceite de almendras con los aceites esenciales, mezclando bien. Vierta lentamente la mezcla de aceites sobre las sales, revolviendo constantemente para distribuir uniformemente. Deje reposar la mezcla durante 24 horas en un recipiente hermético para que los aceites impregnen completamente las sales.

El baño aromático constituye una experiencia sensorial completa que combina los beneficios de la absorción cutánea con la inhalación de vapores terapéuticos. El agua caliente dilata los poros y aumenta la circulación periférica, facilitando la penetración de los componentes activos. Simultáneamente, los aceites esenciales se volatilizan con el vapor, creando una atmósfera relajante que actúa directamente sobre el sistema límbico.

Para un baño óptimo, añada 2-3 cucharadas de la mezcla bajo el chorro de agua caliente y agite para disolver. Sumérjase durante 15-20 minutos, respirando profundamente los aromas. Evite utilizar jabones durante el baño para no interferir con los aceites. Este ritual es ideal antes de dormir para inducir un sueño profundo y reparador, o después de días particularmente estresantes.

Receta: Aceite Corporal Afrodisíaco

Ingrediente	Cantidad	Propiedades
Aceite de jojoba	60 ml	Base estable, similar al sebo humano
Aceite de almendras	30 ml	Suavizante, hidratante profundo
Ylang-ylang	5 gotas	Afrodisíaco, euforizante, relajante
Sándalo	3 gotas	Sensual, meditativo, equilibrante
Bergamota	3 gotas	Ansiolítico, antidepresivo, equilibrante
Canela (corteza)	2 gotas	Estimulante circulatorio, calentador

Este aceite corporal combina aceites esenciales tradicionalmente reconocidos por sus propiedades afrodisíacas, creando una experiencia sensorial que estimula tanto física como emocionalmente. El ylang-ylang (Cananga odorata), flor tropical con aroma intensamente floral, contiene componentes que equilibran el sistema nervioso, reduciendo ansiedad inhibitoria mientras eleva el ánimo. Estudios han demostrado su capacidad para disminuir la presión arterial y la frecuencia cardíaca, promoviendo un estado de relajación receptiva.

El sándalo (Santalum album), con su aroma cálido, terroso y persistente, ha sido utilizado durante milenios en prácticas tántricas. Sus sesquiterpenos actúan como fijadores, prolongando la duración del aroma y estabilizando las emociones. La bergamota (Citrus bergamia) aporta notas cítricas elevadoras del ánimo que contrarrestan inseguridades, mientras la canela (Cinnamomum zeylanicum) en pequeña cantidad estimula la circulación periférica, creando una sensación de calor y aumentando la sensibilidad táctil.

Para preparar, combine primero los aceites portadores en un frasco de vidrio ámbar. Añada los aceites esenciales en el orden indicado, agitando suavemente después de cada adición. Cierre herméticamente y deje reposar 24 horas para que los aromas se integren. Aplique mediante masaje en todo el cuerpo, prestando especial atención a cuello, hombros, espalda baja y pies, zonas con alta concentración de receptores táctiles y buena absorción. Ideal para masajes en pareja o autocuidado sensual.

Receta: Ungüento para Dolores Musculares

Fase 1: Materias Primas

Manteca de karité, cera de abeja, aceite de coco y aceites esenciales terapéuticos

Fase 5: Aplicación

Masajear sobre área afectada con movimientos circulares y profundos



Fase 2: Preparación Base

Derretir al baño maría manteca, cera y aceite hasta integración completa

Fase 3: Incorporación Activos

Añadir aceites esenciales fuera del fuego a 40°C y mezclar bien

Fase 4: Envasado

Verter en recipientes esterilizados mientras está líquido

Este ungüento terapéutico combina una base nutritiva de manteca de karité y cera de abeja con aceites esenciales específicamente seleccionados por sus propiedades analgésicas y antiinflamatorias. La gaulteria (Gaultheria procumbens), con su alto contenido en salicilato de metilo (84-99%), proporciona un efecto analgésico profundo similar a la aspirina pero por vía tópica, reduciendo el dolor mientras combate la inflamación en tejidos profundos.

El eucalipto citriodora (Eucalyptus citriodora), rico en citronelal, ofrece propiedades antiinflamatorias sinérgicas y penetrantes que complementan la acción de la gaulteria. El jengibre (Zingiber officinale) estimula la microcirculación local, facilitando la eliminación de toxinas y mediadores inflamatorios, mientras aporta una sensación de calor que relaja la musculatura tensa. La pimienta negra (Piper nigrum) potencia todos estos efectos al aumentar la absorción de los componentes activos y añadir propiedades analgésicas adicionales.

Para la elaboración, es crucial derretir primero la cera de abeja al baño maría, posteriormente añadir la manteca de karité y el aceite de coco, manteniendo temperatura controlada para preservar propiedades. Los aceites esenciales deben incorporarse fuera del fuego cuando la mezcla haya bajado a aproximadamente 40°C para evitar la volatilización de componentes. Aplicar sobre el área afectada con un suave masaje circular, 2-3 veces al día. Especialmente efectivo para dolores articulares crónicos, lesiones deportivas y contracturas musculares.

Receta: Bálsamo Labial Reparador

Preparación de Base Nutritiva

En un recipiente resistente al calor, coloque al baño maría la manteca de karité (10 g) y la cera de abeja (5 g). Estas proporciones crean la consistencia ideal: la manteca aporta propiedades regenerativas y antiinflamatorias, mientras la cera proporciona estructura y crea una barrera protectora contra elementos externos.

Incorporación de Aceites

Una vez derretidos los sólidos, retire del fuego e incorpore el aceite de jojoba (5 ml). Este aceite, técnicamente una cera líquida, es excepcionalmente estable y similar al sebo humano, penetrando profundamente sin sensación grasa. Mezcle suavemente hasta obtener una textura homogénea.

Adición de Aceites Esenciales

Cuando la mezcla se haya enfriado a aproximadamente 40°C, añada las gotas de lavanda (2), mandarina (2) y geranio (1). Esta combinación ofrece propiedades regenerativas, antiinflamatorias y protectoras, además de un aroma agradable pero no abrumador para una zona tan sensible como los labios.

Envasado y Uso

Vierta rápidamente en pequeños contenedores previamente esterilizados antes de que solidifique. Deje enfriar completamente sin tapa. Aplique una pequeña cantidad sobre los labios varias veces al día, especialmente en condiciones de sequedad extrema, exposición solar o viento.

Este bálsamo labial natural combina la potencia regeneradora de la manteca de karité, rica en vitaminas A, E y F, con las propiedades estructurantes y antimicrobianas de la cera de abeja. La manteca de karité contiene ácidos grasos esenciales que reparan la barrera cutánea dañada, mientras que los compuestos presentes en la cera de abeja crean una película protectora transpirable que retiene la humedad sin obstruir.

Los aceites esenciales han sido seleccionados por sus propiedades específicas para la delicada piel labial: la lavanda (Lavandula angustifolia) acelera la regeneración celular en caso de grietas o irritación; la mandarina (Citrus reticulata), con su alto contenido en limoneno, promueve la elasticidad y aporta un sutil efecto anti-sequedad; el geranio (Pelargonium graveolens) equilibra la producción de sebo y tiene notable actividad antimicrobiana, previniendo infecciones en labios agrietados.

A diferencia de los bálsamos comerciales, esta formulación evita derivados del petróleo, alcohol y conservantes sintéticos que pueden exacerbar la sequedad. El producto terminado tiene una vida útil de aproximadamente 6-8 meses si se almacena en lugar fresco y seco. Para variaciones, puede añadirse una pizca de canela en polvo para un efecto volumizador labial suave o sustituir parte del aceite de jojoba por aceite de rosa mosqueta para casos de extrema sequedad.

Receta: Mascarilla Facial Purificante

Ingredientes Base

La arcilla verde, componente principal de esta mascarilla, posee extraordinarias propiedades absorbentes y detoxificantes. Rica en minerales como silicio, magnesio y potasio, atrae impurezas y exceso de grasa como un imán, purificando profundamente los poros.

El hidrolato de hamamelis complementa la acción de la arcilla con propiedades astringentes y antiinflamatorias. A diferencia del agua común, este hidrolato aporta beneficios adicionales como regular el pH y calmar la piel irritada, especialmente útil para pieles reactivas con tendencia acneica.

Aceites Esenciales Activos

El tea tree (Melaleuca alternifolia) constituye el activo antimicrobiano principal con documentada eficacia contra Propionibacterium acnes, bacteria implicada en el desarrollo del acné. Su componente mayoritario, el terpinen-4-ol, penetra en los poros eliminando bacterias sin la irritación que provocan muchos tratamientos sintéticos.

La lavanda (Lavandula angustifolia) aporta acción antiinflamatoria y reguladora del sebo, mientras el limón (Citrus limon) añade propiedades aclarantes y astringentes suaves. Esta sinergia trabaja simultáneamente contra varios factores que contribuyen al acné: exceso de sebo, bacterias, inflamación y renovación celular irregular.

Para preparar esta mascarilla purificante, coloque una cucharada de arcilla verde en un recipiente de vidrio o cerámica (nunca metálico, ya que interfiere con las propiedades de la arcilla). Añada lentamente el hidrolato de hamamelis hasta obtener una pasta suave pero no demasiado líquida. Incorpore los aceites esenciales gota a gota, mezclando cuidadosamente con una espátula de madera o plástico hasta su completa integración.

Aplique la mascarilla sobre el rostro previamente limpio, evitando el contorno de ojos y labios. Deje actuar durante 10-15 minutos, antes de que la arcilla se seque completamente para evitar irritación. Retire con agua tibia y movimientos circulares suaves, aprovechando la ligera exfoliación que proporciona la arcilla al retirarla. Finalice con un tónico equilibrante y una hidratación ligera no comedogénica.

Se recomienda utilizar esta mascarilla 1-2 veces por semana para pieles grasas o mixtas con tendencia acneica, y una vez cada 15 días para pieles normales como tratamiento de mantenimiento. Para pieles sensibles, reduzca la cantidad de limón o sustitúyalo completamente por una gota adicional de lavanda.

La Consulta de Aromaterapia

Evaluación Inicial

La primera consulta comienza con una anamnesis detallada que incluye historial médico completo, medicamentos actuales, alergias conocidas y condiciones preexistentes. Se registran datos personales relevantes como edad, ocupación, hábitos de vida y factores de estrés cotidianos. Se evalúan aspectos psicoemocionales y energéticos que podrían influir en el estado general del consultante.

Exploración Sensorial

Se realiza una evaluación olfativa para determinar preferencias y rechazos aromáticos, información valiosa sobre el estado emocional y necesidades del consultante. Se observan reacciones físicas y emocionales ante diferentes familias de aceites (cítricos, florales, herbáceos, resinosos). Esta fase también permite evaluar la sensibilidad olfativa y capacidad de discriminación aromática.

Diseño de Protocolo

Basándose en la información recopilada, se desarrolla un protocolo terapéutico personalizado que puede incluir mezclas para difusión, aplicación tópica, inhaladores personales o productos específicos. Se consideran tanto los aspectos físicos a tratar como los componentes emocionales y energéticos, buscando un enfoque holístico e integrador.

Seguimiento y Ajustes

Se programa una serie de sesiones de seguimiento para evaluar la respuesta al tratamiento, realizar ajustes necesarios y profundizar en aspectos que requieran atención adicional. El protocolo evoluciona con el consultante, adaptándose a sus cambios y nuevas necesidades que puedan surgir durante el proceso terapéutico.

La consulta profesional de aromaterapia constituye un espacio terapéutico donde la escucha activa y la observación detallada son fundamentales. El aromaterapeuta cualificado combina conocimientos científicos sobre los aceites esenciales con la capacidad de percibir necesidades no expresadas verbalmente, creando un vínculo de confianza que potencia la efectividad del tratamiento.

La ficha clínica registra meticulosamente tanto los datos objetivos como las impresiones subjetivas de cada sesión, incluyendo las formulaciones exactas utilizadas y las respuestas observadas. Este documento evoluciona con el consultante y sirve como referencia para evaluar progresos y realizar ajustes terapéuticos.

El diseño del protocolo personalizado debe considerar no solo la efectividad terapéutica sino también la viabilidad de implementación en la vida cotidiana del consultante. Factores como disponibilidad de tiempo, recursos económicos y entorno familiar influyen en las recomendaciones. Un buen aromaterapeuta empodera al consultante, enseñándole a utilizar los aceites adecuadamente y comprendiendo los principios detrás de cada recomendación.

Aromaterapia en el Embarazo

Trimestre	Aceites Seguros	Aceites Contraindicados	Dilución Máxima
Primer Trimestre	Lavanda, Mandarina, Neroli	Salvia, Romero, Canela, Tomillo	0.5-1%
Segundo Trimestre	Lavanda, Mandarina, Neroli, Geranio, Incienso	Menta, Eucalipto, Hinojo, Anís	1-1.5%
Tercer Trimestre	Lavanda, Mandarina, Geranio, Rosa, Sándalo	Salvia Sclarea, Jazmín (hasta últimas semanas)	1-2%
Parto	Salvia Sclarea, Jazmín, Rosa, Incienso	Menta (reduce contracciones)	2%
Posparto/Lactancia	Lavanda, Geranio, Mandarina, Incienso, Hinojo (para lactancia)	Menta, Salvia (reducen producción láctea)	2-3%

La aromaterapia durante el embarazo requiere conocimientos específicos y precauciones adicionales debido a los cambios fisiológicos y la mayor sensibilidad de este período. Durante el primer trimestre, etapa crítica de organogénesis, se recomienda extrema precaución o abstención total, especialmente con aceites estimulantes uterinos, hormonalmente activos o con potencial embriotóxico. Las diluciones deben ser significativamente menores (0.5-1%) que las utilizadas habitualmente.

Para las náuseas matutinas, tan comunes en el primer trimestre, el jengibre fresco (no el aceite esencial) y la inhalación muy suave de menta o limón pueden proporcionar alivio. Para prevenir y tratar estrías, una mezcla de aceites portadores nutritivos (rosa mosqueta, argán, almendras) puede complementarse con pequeñas cantidades de lavanda y neroli, que además ayudan con la ansiedad frecuente en esta etapa. El edema en extremidades inferiores responde bien a masajes ligeros con aceites de ciprés y lavanda muy diluidos.

La preparación para el parto puede beneficiarse de aceites como salvia sclarea y jazmín en las últimas semanas, ya que facilitan el trabajo de parto cuando este comienza naturalmente (nunca antes). Durante el puerperio, la aromaterapia puede ayudar con la recuperación física, prevención de infecciones, manejo de "baby blues" y establecimiento de la lactancia, siempre considerando la exposición indirecta del bebé a través de la leche materna.

Aromaterapia Pediátrica

Diluciones por Edad

- 0-3 meses: Generalmente no recomendado
- 3-6 meses: Principalmente hidrolatos
- 6-12 meses: 0.1-0.2% (1 gota en 50ml)
- 1-2 años: 0.25-0.5% (1 gota en 20ml)
- 2-6 años: 0.5-1% (1 gota en 10ml)
- 6-12 años: 1-1.5% (1.5 gotas en 10ml)
- 12+ años: 1.5-2% (similar a adultos)

Aceites Seguros para Niños

- Lavanda: calmante, para sueño
- Manzanilla romana: digestiva, anti-cólicos
- Mandarina: relajante suave, equilibrante
- Tea tree: antiséptico suave (diluido)
- Eucalipto radiata: respiratorio (>6 años)
- Ravintsara: antiviral suave (>6 años)
- Petit grain: calmante, para ansiedad escolar

Métodos de Aplicación

- Difusión: intermitente, 10-15 min/hora
- Aplicación tópica: plantas de pies, espalda
- Inhalación: indirecta, no directa
- Baños: 2-3 gotas diluidas en base
- Spray ambiental: especialmente efectivo
- Compresas: para dolores localizados
- Arcilla: para picaduras e irritaciones

La aromaterapia pediátrica requiere consideraciones especiales debido a la piel más permeable de los niños, su metabolismo diferente y menor peso corporal. Los niños son significativamente más sensibles a los aceites esenciales, tanto en sus efectos terapéuticos como en potenciales efectos adversos. Por esta razón, siempre se debe priorizar los aceites más suaves, en diluciones mucho menores que las usadas en adultos, y preferentemente aplicaciones ambientales sobre aplicaciones directas.

Para problemas comunes como trastornos del sueño, la lavanda en difusión intermitente o aplicada a las sábanas (1-2 gotas) puede ser muy efectiva. Los resfriados y congestión en niños mayores de 6 años pueden tratarse con eucalipto radiata (nunca eucaliptol ni eucalipto globulus en niños pequeños) en aplicación tópica diluida sobre pecho y espalda, o en difusión ambiental intermitente. Para ansiedad por separación o estrés escolar, la mandarina y petit grain ofrecen efectos calmantes suaves sin sedación excesiva.

Precauciones especiales incluyen evitar completamente aceites ricos en mentol, 1,8-cineol y fenoles en niños menores de 6 años, ya que pueden causar espasmos laríngeos o depresión respiratoria. Aceites como menta, romero, orégano, tomillo y canela están contraindicados en niños pequeños. Siempre es recomendable consultar con un profesional capacitado en aromaterapia pediátrica antes de utilizar aceites esenciales con niños.

Aromaterapia Geriátrica

Consideraciones Cutáneas

La piel del adulto mayor es más fina y frágil, con menor producción sebácea y tendencia a la sequedad. Se recomienda utilizar aceites portadores extra nutritivos como argán o rosa mosqueta, y diluciones ligeramente más bajas de aceites esenciales (1.5-2%) para evitar irritaciones.

Interacciones Medicamentosas

La polifarmacia común en adultos mayores exige atención a posibles interacciones. Aceites con cumarinas (canela, cassia) pueden interactuar con anticoagulantes; aceites ricos en sesquiterpenos pueden afectar el metabolismo de algunos medicamentos a nivel hepático.

Apoyo Cognitivo

Aceites como romero, limón y menta estimulan la memoria y las funciones cognitivas. El romero, en particular, ha demostrado en estudios mejorar la memoria de trabajo y la velocidad de procesamiento mental, beneficiando a personas con deterioro cognitivo leve.

Alivio Articular

Los problemas articulares responden bien a aceites antiinflamatorios como jengibre, eucalipto citriodora y gaulteria. Aplicaciones tópicas en forma de ungüentos o aceites de masaje pueden reducir significativamente el dolor y mejorar la movilidad.

La aromaterapia ofrece beneficios significativos para adultos mayores, adaptando protocolos a las necesidades específicas de esta etapa vital. La estimulación olfativa adquiere especial relevancia ya que, aunque este sentido disminuye con la edad, mantiene conexión directa con el sistema límbico y la memoria emocional, pudiendo despertar recuerdos y emociones positivas en personas incluso con demencia avanzada.

Para mejorar el sueño, frecuentemente alterado en adultos mayores, la lavanda ha demostrado eficacia similar a algunas benzodiazepinas pero sin efectos secundarios como mareos o confusión, particularmente peligrosos en esta población. La combinación con mandarina y manzanilla potencia este efecto, pudiendo aplicarse en difusión nocturna, spray para almohada o masaje en pies y nuca antes de dormir.

El estado de ánimo y la depresión, comunes en esta etapa, pueden beneficiarse de aceites cítricos como bergamota y naranja, estimulantes suaves que elevan el ánimo sin causar agitación. Para deterioro cognitivo, además del romero, el basilico ct. linalol ofrece propiedades neuroprotectoras documentadas, pudiendo utilizarse en difusión durante actividades de estimulación cognitiva para potenciar sus beneficios.

Creación de Productos Personalizados

Análisis de Necesidades

El primer paso implica una evaluación exhaustiva de las necesidades específicas del cliente, considerando factores físicos, emocionales, preferencias olfativas, contraindicaciones y objetivos terapéuticos. Esta información se documenta detalladamente en una ficha de consulta que servirá como base para todas las formulaciones.

Selección de Componentes

Basándose en el análisis previo, se seleccionan aceites esenciales con propiedades terapéuticas adecuadas para abordar los objetivos identificados. Se consideran tanto sus componentes químicos principales como las posibles sinergias entre diferentes aceites para potenciar efectos deseados.

Formulación y Cálculos

Se determinan porcentajes de dilución según el área de aplicación, condición a tratar y sensibilidad individual. Se calculan cantidades precisas para cada componente, considerando la presentación final (aceite, crema, spray) y duración prevista del producto.

Etiquetado y Educación

Cada producto se etiqueta claramente con nombre, componentes, fecha de elaboración, caducidad e instrucciones detalladas de uso. Se educa al cliente sobre la forma correcta de aplicación, frecuencia recomendada y posibles reacciones a observar.

La creación de productos aromaterápicos personalizados representa la máxima expresión de la aromaterapia clínica. A diferencia de productos comerciales genéricos, estos se diseñan considerando la bioquímica individual, preferencias sensoriales y necesidades específicas de cada persona. El análisis previo debe incluir no solo la condición principal a tratar, sino factores como sensibilidades previas, medicamentos actuales, ritmo de vida y capacidad de adherencia al tratamiento.

La selección de aceites y sinergias requiere profundo conocimiento de quimiotipos y componentes. Por ejemplo, para una fórmula antiinflamatoria, combinar aceites con diferentes mecanismos de acción (como inhibidores de COX-2, moduladores de citoquinas y estabilizadores de mastocitos) potencia significativamente su eficacia. Igualmente importante es el cálculo preciso de diluciones, que varían según el objetivo: desde 0.5-1% para aplicaciones faciales y condiciones sensibles, hasta 3-5% para problemas musculoesqueléticos agudos.

Los aspectos legales del etiquetado incluyen listar todos los ingredientes en nomenclatura INCI, advertencias específicas (fotosensibilidad, contraindicaciones), información de contacto del formulador y fecha límite de uso. La vida útil depende principalmente de los aceites portadores utilizados, pudiendo extenderse con la adición de vitamina E natural (tocoferol) como antioxidante. Un seguimiento sistemático permite evaluar la eficacia y realizar ajustes en formulaciones futuras.

El Negocio de la Aromaterapia

Modelos de Negocio Viables

El campo de la aromaterapia ofrece diversas posibilidades empresariales: consulta clínica privada, elaboración y venta de productos propios, servicios corporativos de bienestar, docencia especializada, spa aromaterápico o integración con otras disciplinas terapéuticas. Cada modelo requiere diferentes inversiones iniciales, habilidades y estrategias de mercado.

Marketing Sensorial

La aromaterapia tiene la ventaja única de poder utilizar el marketing olfativo, creando experiencias memorables que generan fidelización. Las demostraciones de producto, talleres gratuitos introductorios y muestras personalizadas permiten a los clientes experimentar beneficios tangibles antes de la compra, aumentando significativamente las tasas de conversión.

Estructura de Costos

La determinación de precios debe considerar costos directos (materias primas, envases), indirectos (formación continua, certificaciones), tiempo de formulación personalizada y conocimiento especializado aplicado. El valor percibido en aromaterapia de calidad permite márgenes más elevados que otros productos naturales, especialmente en formatos personalizados.

Aspectos Legales

Las regulaciones varían significativamente por país, especialmente respecto a declaraciones terapéuticas. Es fundamental comprender las normativas sobre productos cosméticos, suplementos o dispositivos médicos según la categorización local de los productos aromaterápicos, así como requisitos de seguros de responsabilidad profesional.

Desarrollar un negocio exitoso en aromaterapia requiere combinar conocimiento terapéutico profundo con habilidades empresariales sólidas. La diferenciación es crucial en un mercado cada vez más saturado: puede basarse en especialización (aromaterapia pediátrica, oncológica, deportiva), en el origen y calidad excepcional de los aceites utilizados, en certificaciones exclusivas, o en un enfoque terapéutico particular.

El marketing digital ofrece oportunidades únicas para educación y captación de clientes, especialmente a través de contenido que demuestra expertise: artículos sobre componentes químicos específicos, estudios de caso anónimos, o explicaciones sobre métodos de extracción y su impacto en la calidad. Las redes sociales permiten mostrar el proceso artesanal de elaboración, aumentando la percepción de valor y autenticidad.

La creación de una marca personal sólida es particularmente importante en este campo, donde la confianza es determinante para la decisión de compra. Esto implica coherencia en la comunicación, valores claramente articulados (sostenibilidad, evidencia científica, tradición) y una presencia profesional constante. Las colaboraciones estratégicas con profesionales complementarios (nutricionistas, terapeutas, médicos integrales) pueden expandir significativamente el alcance del negocio.

Proyectos Prácticos



Línea Personal de Productos

Desarrollar una línea coherente de 5-8 productos aromaterápicos que reflejen una filosofía terapéutica personal y aborden necesidades específicas de un nicho de mercado. Incluye investigación de mercado, selección de materias primas, desarrollo de fórmulas estables, pruebas de estabilidad y compatibilidad, diseño de packaging y estrategia de comercialización.



Manual de Consulta

Crear un manual personalizado que funcione como herramienta de referencia rápida para la práctica profesional. Debe incluir fichas detalladas de al menos 50 aceites esenciales, con quimiotipos, propiedades, indicaciones, contraindicaciones y diluciones recomendadas, además de guías de formulación para diferentes sistemas corporales.



Talleres Temáticos

Diseñar y conducir una serie de talleres educativos sobre aromaterapia para diferentes audiencias. El proyecto incluye desarrollo de materiales didácticos, preparación de muestras para experimentación sensorial, creación de presentaciones visuales y evaluación de resultados de aprendizaje. Ideal para desarrollar habilidades de comunicación profesional.

Los proyectos prácticos constituyen una parte fundamental de la formación profesional en aromaterapia, permitiendo integrar conocimientos teóricos con aplicaciones reales. El desarrollo de una línea personal de productos no solo consolida habilidades de formulación, sino que también introduce aspectos empresariales como análisis de costos, evaluación de proveedores y creación de marca. Este proyecto culmina idealmente con una presentación formal ante panel evaluador simulando una propuesta a inversores o distribuidores.

La elaboración del manual de consulta personalizado representa un proceso de síntesis y organización del conocimiento adquirido. A diferencia de textos publicados, este manual refleja el enfoque terapéutico individual, resaltando aplicaciones en las que el profesional planea especializarse. Integrando hallazgos científicos recientes con conocimientos tradicionales validados, este documento evoluciona continuamente durante la práctica profesional, convirtiéndose en una herramienta invaluable para consultas rápidas durante sesiones con clientes.

El desarrollo de protocolos terapéuticos específicos para diferentes condiciones implica investigación profunda, considerando tanto evidencia científica como experiencia clínica acumulada. Cada protocolo debe detallar evaluación inicial, selección razonada de aceites esenciales, métodos de aplicación, duración del tratamiento, signos de progreso y criterios para modificaciones. Este proyecto mejora significativamente la capacidad analítica y el razonamiento clínico necesarios para una práctica profesional exitosa.

Certificación Profesional



Certificación Internacional

Reconocimiento con mayor movilidad profesional

Requisitos Académicos

Formación completa en aromaterapia clínica

Horas Prácticas Supervisadas

Experiencia documentada con casos reales

Evaluación Teórico-Práctica

Demostración de competencias específicas

Educación Continua

Actualización constante para mantener credencial

La certificación profesional en aromaterapia representa un estándar de competencia reconocido que diferencia a los practicantes cualificados. Los requisitos varían según la organización certificadora, pero generalmente incluyen un mínimo de 200-400 horas de formación teórica en anatomía, fisiología, química de aceites esenciales, botánica, metodología de aplicación y seguridad. Complementando esta base teórica, se exigen entre 50-100 horas de práctica clínica supervisada con documentación de casos.

Entre las organizaciones acreditadoras de mayor prestigio internacional destacan: National Association for Holistic Aromatherapy (NAHA) en Estados Unidos, International Federation of Professional Aromatherapists (IFPA) en Reino Unido, Canadian Federation of Aromatherapists (CFA) en Canadá, y Alliance of International Aromatherapists (AIA) con alcance global. Cada una establece criterios específicos y códigos éticos que los miembros deben cumplir, ofreciendo diferentes niveles de certificación según especialización y experiencia.

El proceso de evaluación típicamente incluye exámenes escritos sobre conocimientos teóricos, identificación organoléptica de aceites esenciales, desarrollo de estudios de caso, formulación de protocolos terapéuticos para condiciones específicas y, en algunos casos, evaluación práctica de habilidades de consulta. Para mantener la certificación, la mayoría de organizaciones requieren educación continua acreditada, generalmente entre 20-30 horas cada dos años, garantizando la actualización constante de los profesionales con los avances del campo.

Ética Profesional

Límites de la Práctica

- Reconocer el alcance y limitaciones de la aromaterapia
- No realizar diagnósticos médicos ni prometer curas
- Derivar apropiadamente cuando una condición excede competencias
- Evitar interferencia con tratamientos médicos establecidos
- Distinguir claramente entre evidencia científica y conocimiento tradicional

Confidencialidad y Respeto

- Mantener absoluta confidencialidad de información del cliente
- Obtener consentimiento informado antes de cada intervención
- Respetar creencias culturales y religiosas del consultante
- Proteger adecuadamente datos personales según legislación
- Crear espacio seguro libre de juicios y discriminación

Sostenibilidad y Comercio Justo

- Utilizar aceites de fuentes éticas y sostenibles
- Evitar especies amenazadas o en peligro de extinción
- Apoyar producción que beneficie comunidades de origen
- Minimizar impacto ambiental en toda la cadena de suministro
- Educar a clientes sobre importancia de sustentabilidad

Integridad Profesional

- Mantener honestidad en publicidad y afirmaciones de marketing
- Establecer precios justos y transparentes
- Continuar educación y actualización profesional
- Representar fielmente credenciales y formación
- Mantener adecuados registros clínicos y financieros

La práctica ética de la aromaterapia comienza con el reconocimiento claro de sus alcances y limitaciones. Un aromaterapeuta responsable nunca promete curar enfermedades graves ni sugiere abandonar tratamientos médicos convencionales. En cambio, presenta la aromaterapia como complemento que puede mejorar calidad de vida, aliviar síntomas específicos y apoyar procesos de recuperación. Esta honestidad construye credibilidad para la profesión y evita generar falsas expectativas que podrían resultar perjudiciales.

La confidencialidad constituye un pilar fundamental de la relación terapéutica. Toda información obtenida durante consultas debe tratarse con absoluta reserva, almacenarse de forma segura y utilizarse exclusivamente para fines terapéuticos. El consentimiento informado debe obtenerse no solo para el tratamiento general sino específicamente para cada intervención, explicando claramente beneficios esperados, posibles riesgos y alternativas disponibles, permitiendo al cliente tomar decisiones plenamente informadas sobre su cuidado.

La aromaterapia ética incluye consideraciones sobre sostenibilidad y justicia social. La creciente demanda de aceites esenciales ha llevado a prácticas extractivas preocupantes, deforestación y explotación de comunidades productoras. Un profesional ético investiga sus fuentes de suministro, privilegiando productores que implementan prácticas sostenibles, respetan derechos laborales y reinvierten en comunidades locales. Igualmente importante es educar a clientes sobre alternativas a aceites provenientes de especies amenazadas, como sándalo o madera de agar, promoviendo opciones sustentables.

Recursos Adicionales







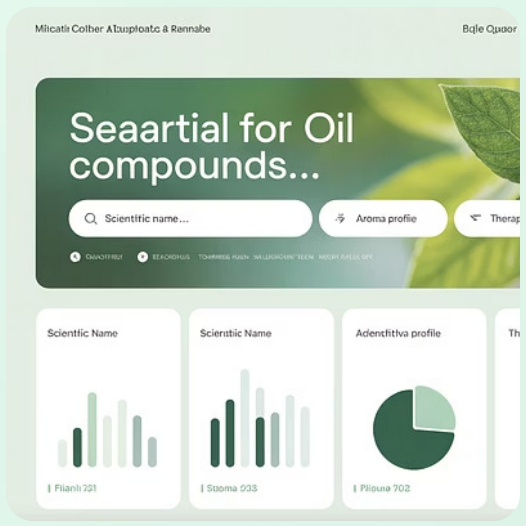



La formación continua y actualización constante son fundamentales en aromaterapia profesional. La bibliografía esencial incluye textos como "Aromatherapy for Health Professionals" de Shirley y Len Price, "Essential Oil Safety" de Robert Tisserand y Rodney Young, "The Chemistry of Essential Oils Made Simple" de David Stewart, y "Clinical Aromatherapy" de Jane Buckle. Para aspectos más específicos, "Aromatic Medicine" de Keitha Dodd y "Hydrosols: The Next Aromatherapy" de Suzanne Catty ofrecen perspectivas especializadas invaluables.

Las bases de datos científicas como PubMed, ScienceDirect y NAHA Research Archive proporcionan acceso a investigaciones actualizadas sobre propiedades y aplicaciones clínicas de los aceites esenciales. Revistas especializadas como The International Journal of Clinical Aromatherapy y The International Journal of Professional Holistic Aromatherapy publican regularmente estudios de caso y avances en el campo. Para química de aceites esenciales, recursos como la base de datos de componentes de Essential Oil University ofrecen información detallada sobre perfiles químicos y variaciones.

Proveedores confiables de materias primas incluyen aquellos que proporcionan análisis completos (GC/MS) de cada lote, información sobre origen botánico exacto, método de extracción y fecha de destilación. Entre las asociaciones profesionales destacadas se encuentran NAHA, AIA, IFPA y CFA, que además de certificación ofrecen conferencias periódicas, webinars y publicaciones para miembros. Eventos internacionales como Botanica Conference, Alliance of International Aromatherapists Conference y NAHA Conference presentan las últimas investigaciones y tendencias del sector.

Conclusiones y Próximos Pasos

Finalización del Curso

Has completado con éxito el Curso Profesional de Aromaterapia, adquiriendo conocimientos fundamentales desde química de aceites esenciales hasta aplicaciones terapéuticas específicas. Has desarrollado habilidades prácticas en evaluación, formulación y aplicación de protocolos personalizados.

Certificación Profesional

El siguiente paso es obtener tu certificación profesional a través de organizaciones reconocidas internacionalmente. Esto valida tus competencias ante clientes y colegas, diferenciándote como profesional cualificado con estándares éticos y conocimientos verificados.

Especialización Continua

Considera especializarte en áreas específicas como aromaterapia clínica, pediátrica, oncológica o geriátrica. La especialización profundiza tu expertise, permite atender nichos específicos y aumenta significativamente tus oportunidades profesionales.

Comunidad Profesional

Incorporarte a asociaciones profesionales te conectará con mentores, colaboradores potenciales y recursos exclusivos. Esta red de apoyo será invaluable para resolver dudas, compartir experiencias y mantenerte actualizado sobre avances en el campo.

Al completar este curso comprensivo, has establecido una base sólida en la ciencia y el arte de la aromaterapia. Desde los fundamentos químicos que explican las propiedades terapéuticas de los aceites hasta las aplicaciones clínicas específicas para diferentes sistemas corporales, ahora posees las herramientas para ofrecer abordajes personalizados y efectivos. Has explorado no solo aplicaciones físicas sino también dimensiones emocionales y energéticas, comprendiendo la aromaterapia como disciplina holística.

Las posibilidades de especialización son diversas y permiten alinear tu práctica con tus intereses particulares. La aromaterapia clínica profundiza en aplicaciones para condiciones médicas específicas; la aromaterapia energética integra conceptos de tradiciones orientales; la formulación cosmética natural aplica principios aromaterápicos al cuidado personalizado de la piel. Cada especialización requiere formación adicional pero amplía significativamente tu capacidad de servicio y posicionamiento profesional.

La comunidad aromaterápica global ofrece apoyo continuo a través de congresos, publicaciones y grupos de estudio. Mantener actualización constante es fundamental en un campo que combina conocimiento ancestral con descubrimientos científicos emergentes. Tu viaje profesional apenas comienza - la aromaterapia es un camino de aprendizaje continuo, descubrimiento sensorial y profunda conexión con el poder sanador de la naturaleza. Tu compromiso con la excelencia y la práctica ética contribuirá a elevar los estándares de toda la profesión.